



SRAM
Corporation





IT WILL
CHANGE
YOUR
MIND



INHALTSVERZEICHNIS

Seite 1 ESP Derailleur System

Seite 2 ESP 900

Seite 3 800 X-RAY

Seite 4 SRT 600

Seite 5 SRT 450

Seite 6 SRT 400

Seite 7 SRT 300i

Seite 8 MRX 100 **ESP**
DERAILLEUR SYSTEM

Seite 9 Quick Shift

Seite 10 Zubehörprogramm

Seite 11 Jonnisnot

Seite 12 Bassworm

Seite 13 Griffgummis

Seite 14 SRAM SS Schaltzüge

Seite 15 Technischer Service S.W.A.T.

Seite 16 Importeure





ESP Derailleur System



Nachdem wir 8 Jahre erstklassige Schalter für anderer Leute Komponenten hergestellt haben, freuen wir uns Ihnen das ESP Derailleur System™ vorstellen zu dürfen. Das ESP™ Schaltwerk wurde entwickelt mit der Vorgabe beste Schalteigenschaften bei vereinfachter Technik und geringstem Gewicht zu vereinbaren. Diese scheinbare Unmöglichkeit hat man erreicht durch optimierte Hebelverhältnisse, geringe Zugreibungswerte und erstklassige Rückstellkräfte. Der Körper, aus Carbonfiber composite und Aluminium, hat ein auf MTB's abgestimmtes Schrägparallelogramm. ESP™ Kraftvoll, komplett zerlegbar und einfach, um einen neuen Masstab in der Schaltungstechnologie zu setzen.

Made in U.S.A., verfolgt ESP™ die „Einfach Genial“ Philosophie mit der alle unsere Produkte konstruiert sind.

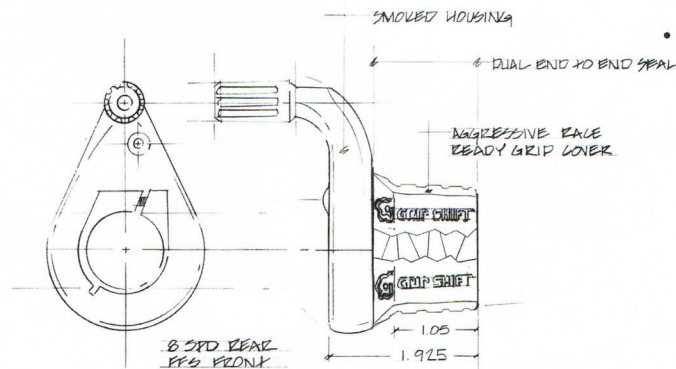
- Optimierte Hebelverhältnisse
- Ultraleicht (185 Gr)
- Steileres Schrägparallelogramm für optimalen "Chain Gap"
- Erstklassige Rückstellung, hohe Federspannung
- Abgedichtete Kugellager in Schalt- und Spannrolle
- Dicke abgedichtete Bolzen um Gelenkstress zu verhindern
- Keine falsche Zuganklemmung möglich
- Voll demontierbar





Neu für 1996! Der ESP 900 ist speziell konstruiert Für das ESP™ Schaltwerk. Das Optimum schlechtl mit Doppel End Dichtung, super tough housing body, und einem No-Slip Granit Griffgum Optimales Schalten in allen Bedingungen für nur einen Zweck: GEWINNI

- ESP™ Derailleur System Design
- Indexierte Zugeinstellschraibe
 - 24 Gänge
 - 125 Gramm pro Seite
 - Dual Dichtung
- FFS Fastest Front Shifting 3 Blätter auf 11
 - Edelstahlzüge 1,1 mm
 - Edelstahlhilfe
 - „Ultratough“ Gehäuse
 - No-Slip Granit Griffgum



Der „ECHTE“ kommt komplett FFS Friction Front, GSR Racing Gri Jonnisnot Fettube, Beilegscheib Montageanleitung & Aufklebe

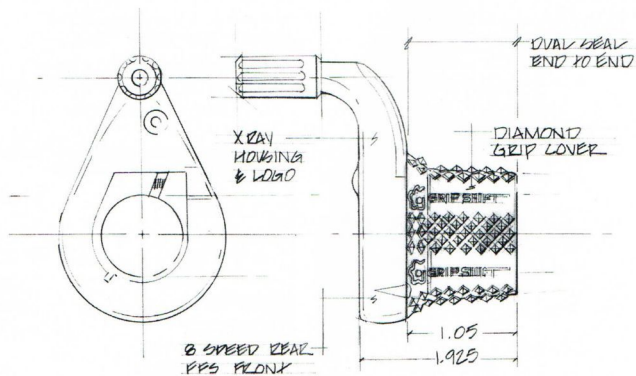


Der Weltchampion ist zurück für 1996. Wir haben ihn verbessert mit „Diamond Cut“ Griffgummis, Dual Dichtung, und dem neuen „super tough smoked Body“ Gehäuse. Der 800 X-RAY Weltmeister bewährt als Leader in High End Schaltungstechnologie. Der Gewinner ist zurück!

- 24 Gänge
- FFS Fastest Front Shifting - 3 Blätter auf einmal
- 125 Gramm pro Satz
- Dual Dichtung
- Super tough smoked body
- Indexierte Zügeinstellschraube
- Edelstahlzüge 1,1 mm
- Edelstahlfeder
- „Diamond Cut“ Griffgummi



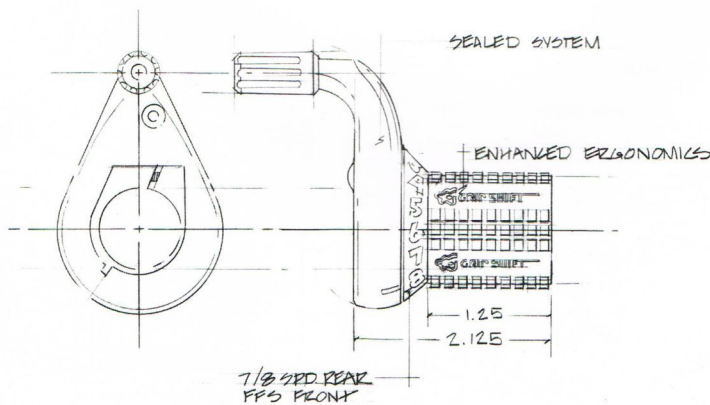
Der „ECHTE“ kommt komplett mit FFS Friction Front, GSR Racing Grips, Jonnisnot Fettube, Beilegscheiben, Montageanleitung & Aufklebern.





Der SRT 60 für 1996 ist geladen mit 1,1 mm ultraflex Edelstahlzügen und einem neuen Griffgummi. Verfügbar mit 24 oder mit 21 Gängen. Der SRT 60 ist leicht und offeriert beste Schaltqualität zu einem gigantischen Preis.

- 21 oder 24 Gänge
- 135 Gramm pro Satz
- FFS Fastest Front Shifting - 3 Blätter auf einmal
 - Edelstahlfeder
- Edelstahlzüge 1,1 mm ultra-flex
- Große numerische Ganganzeige
 - Edles mattschwarzes Design
 - Indexierte Zugeinstellschraube



Der „ECHTE“ kommt komplett mit FFS Friction Front, GSR Racing Grips, Jonnisnot Fettube, Beilegscheiben, Montageanleitung & Aufklebern.

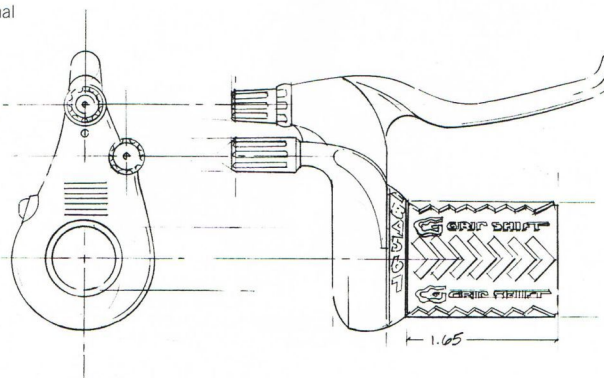


Neu für 1996! Der SRT 450; eine elegante Integration von Funktion und Einfachheit. Das ist Design...! Kaltgeschmiedeter 2 1/2 Finger Bremshebel verbunden mit FFS und deutlicher Ganganzeige. Kombiniert zu einem leichten und logischem Kontrollcenter. Intuitiv, Einfach, Präzise.

- 21 Gänge
- 150 Gramm pro Schalter
- Kaltgeschmiedeter Aluminium Bremshebel mit
- Rückstellfeder und Weiten einstellung
- Brems- und Schaltzugeinstellschraube
- FFS (Fastest Front Shifting) - 3 Kettenblätter auf einmal
- Edelstahlfeder
- Stranggezogene 1,2 mm Züge
- Große numerische Ganganzeige
- Einfach, Zuverlässig, Gut



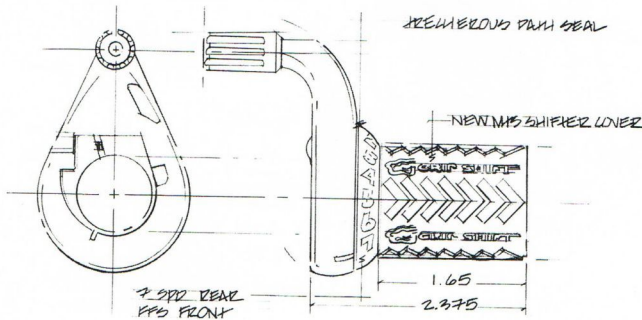
Der „ECHTE“ kommt komplett mit FFS Friction Front, MTB Griffgummis, Jonnisnot Fettube, Beilegscheiben und Montageanleitung.





Der SRT 40 für 1996 ist eine brillante Kombination von Leichtgewicht, dynamischem Stil und hochwertigem Schalten. Mit den neuen MTB Griffgummis, FFS und der Edelstahlfeder ist der SRT 40 fertig für's Rennen.

- 21 Gänge
- FFS (Fastest Front Shifting) - 3 Kettenblätter auf einmal
 - 140 Gramm pro Satz
 - Edelstahlfeder
- Stranggezogene glatte 1,2 mm Züge
 - MTB Griffgummis
 - Edles mattschwarzes Design
 - Große numerische Ganganzeige

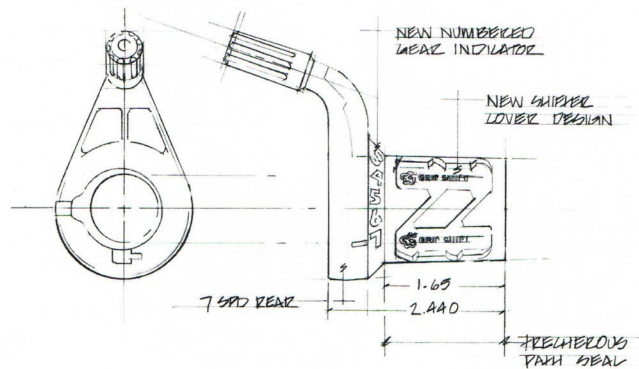


Der „ECHTE“ kommt komplett mit FFS Friction Front, MTB Griffgummis, Jonnisnot Fettube, Beilegscheiben und Montageanleitung.



SRAM's Klassiker, er kommt zurück für '96 mit neuer Metallfedertechnologie, verbesserter Ergonomie und großer numerischen Ganganzeige. Für Trekking, City, oder Cross, der SRT 300i ist die perfekte Wahl für jeden Fahrer. Der richtige Dreh für Sie?

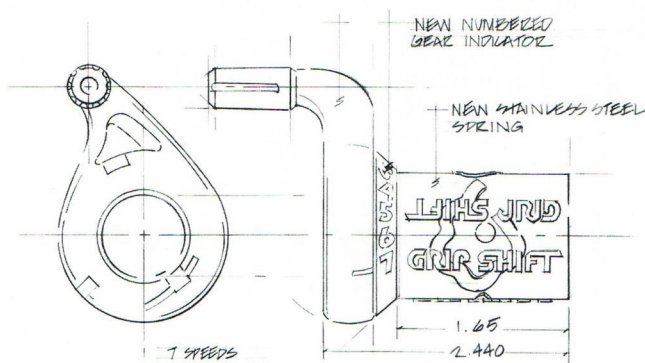
- 21 Gänge
- Edelstahlfeder
- Geringe Bedienkräfte
- Stranggezogene glatte 1,2 mm Züge
- 155 Gramm pro Set
- Große numerische Ganganzeige
- Ergonomisches Griffdesign





Ein neu überarbeitetes Griffdesign macht den MRX ergonomischer und freundlicher für den Einsteiger im MTB, Cross und Kinderbereich. Einfach, intuitiv und geringste Schaltkräfte bringen den richtigen Spaß von Anfang an. Fortschrittliche Technologie, zum Einstiegspreis MRX 100!

- 21 Gänge
- Geringste Schaltkräfte
- Stranggezogene glatte 1,2 mm Züge
 - Edelstahlfeder
- Große numerische Ganganzeige
- Ergonomisches Griffdesign



Der „ECHTE“ kommt komplett mit Friction Front, MTB Griffgummis, Jonnisnot Fettube, Beilegscheiben und Montageanleitung.

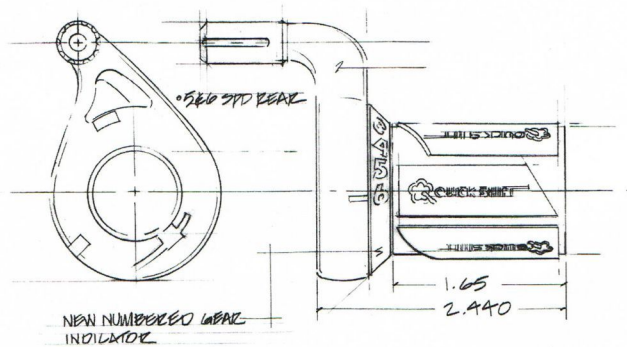


Der 1996 Quick Shift™ offeriert einfachstes, super leichtes Schalten für den Einsteiger. Er zeigt Ihnen die puren Grip Shift Charakteristiken... wir machten schalten einfach, intuitiv, und dadurch Spaßig. Use your gears - Quick Shift.


- 18 oder 15 Gänge
- Geringste Schaltkräfte
- Edelfeder
- Große numerische Ganganzeige
- Ergonomisches Griffdesign



Der „ECHTE“ kommt komplett mit Friction Front, MTB Griffgummis, Jannisnot Fettube, Beilegscheiben und Montageanleitung.



Zubehörprogramm



SRAM ZUBEHÖRPROGRAMM

Willkommen zum SRAM corporation Zubehörprogramm für '96. Wie Sie am Namen sehen sind wir nicht mehr nur Grip Shift® Wir sind zu einer Firma geworden die ein stattliches Programm an Produkten anbietet. Das am meisten beachtenswerte ist sicherlich unser ESP™ Derailleur System, das Sie auf Seite 1 und 2 dieses Kataloges sehen können. Die folgenden Seiten sollen Ihnen die anderen nicht minder beachtenswerten Teile vorstellen wir machen. Alle unsere Teile sind nach höchsten Qualitätsansprüchen gefertigt und designed. Sie sind intuitiv zu verstehen, einfach, technisch erstklassig, und sollen Ihr Vergnügen am Fahrrad fahren steigern.

Jonnisnot™ Fett, SRAM SS Züge, Mud Shark & Sharktooth Griffgummis und die Basswormdichtung sind entwickelt worden zusammen mit manchen der besten Köpfe und Körper der Fahrradwelt. Da gibt es nichts besseres als unser Fett, unsere Züge oder unsere Speziellen Griffgummis. Designed für Funktion mit ein bißchen Pfiff.

Wenn Sie unsere Schalter, unser Schaltwerk, oder andere unserer Produkte besitzen und fahren werden Sie den feinen Unterschied spüren den diese Komponenten machen. Sie werden mit dem Bewußtsein, daß Sie erstklassige, im harten Renneinsatz getestete, Komponenten für Ihr Rad gewählt haben ein sicheres Gefühl mit erstklassiger Funktion erleben. Manifestieren Sie die Einfachheit.

SRAM's Zubehörprogramm hat dem Händler und dem Verbraucher immer das derzeit mögliche Optimum geboten. Sie sind wichtig! Ein Beispiel unsere Bemühungen immer das beste für unsere Kunden zu tun ist SRAM's kleines Teile und einzelnes Schalterprogramm. Wir haben es so zusammengestellt daß Ihnen die Möglichkeit gegeben ist einen kompletten Satz Schalter zu kaufen, oder aber die einzelnen Shifter alleine, weiterhin sind Kleinteile verfügbar. Ein Ziel unserer Ingenieure ist es beste Technologie zu entwickeln und das Optimum bei jedem einzelnen Stück der Komponenten. Deshalb sind unsere Produkte intuitiv zu verstehen, einfach genial, und leicht zu reparieren.



Jonnisnot™




Jonnisnot™

Schon der Name macht klar das es sich hierbei um kein normales Fett handeln kann. Dieses erstklassige Fett ist der Lebenssaft aller unserer Schalter. Jonnisnot™ ist eine spezielle Komposition mit hervorragenden Kunststoff auf Kunststoff und Kunststoff auf Metall Gleiteigenschaften. Wir haben es Speziell für unsere Schalter entwickelt. Standard schmierstoffe die im Radbereich eingesetzt werden sind als Lagerfette konzipiert. Lagerfette enthalten in der Regel Feststoffe um Notlaufeigenschaften zu erreichen ,Al, Cu, Zn die im GRIP SHIFT™ zum einen erhöhten Verschleiß zum anderen chemische Reaktionen hervorrufen können. Weiter ist Jonnisnot™ aufgrund der hohen Viskosität auch nach vielen „Ausritten“ da wo es hingehört, im Schalter. Es ist einfach das beste was Sie für Ihr GRIP SHIFT™ tun können. Falls Ihnen andere Fette begegnen, achten Sie darauf, das es von uns als GRIP SHIFT™ getestet worden ist. Glauben Sie uns all dieses technische Kauderwelsch ist wahr Jonnisnot™ ist der Lebenssaft.

- Jonnisnot™ gibt es bei Ihrem örtlichen Radhändler in einer äußerst praktischen 40 ccm Spritze. Das beste um die optimale Funktion des Schalters zu erreichen. Use it or lose it.



Bassworm™



Bassworm

Indem der hintere Teil des Zuges und der Zughülle abgedichtet wird ist dieser Bereich vor Verschmutzung geschützt. Die Basswormdichtung verlängert Lebenszeit eines Zuges erheblich. Aufgrund seiner Elastizität hilft der Bassworm auch lahmen Schaltwerken auf die Sprünge um eines zu erreichen, präzise, schnelle Schalte. Diese Dichtung wird Sie erstaunen lassen, längere Lebenszeit des Zuges und geniale Schaltpräzision.



Griffgummis



Mud Shark™

Hol Ihn Dir, den ultimativen Griffgummi, passend für unser Hi End Schalter ESP 900 und 800 X-RAY. Designed für extremste Verhältnisse sind diese Griffe mit ihren extra Zahnreihen die erste Wahl um einen No-Slip Kontakt zu bekommen. Slip'em on and rage!

Sharktooth™

Ein für alle Bedingungen perfekter Griffgummi für 800 X-RAY und ESP 900. Bissig, griffig und für etwas mehr Pep in sieben gigantischen Farben zu haben.

Mudpaw™


Bringen Sie Ihre SRT 500R oder SRT 600 mit dem Mudpaw auf Vordermann. Die „Matschkralle“ mit Ihren ausgeprägten Noppenreihen ist ein beruhigendes Gefühl unter'm Handschuh bei Matsch und Regen. Verfügbar in rot, blau, gelb und schwarz.

GSR RACING GRIPS...Das sind sie, die Griffe die nicht rutschen. Der ultimative Griff zu ESP 900, X-RAY oder SRT 600 Schaltern. Gemacht um eine perfekte Harmonie zwischen Schalter und Griff zu haben.





SRAM SS Schaltzüge



So wie Jannisnot™ das Lebenselixier des Schalters, ist die Qualität der Verbindung zwischen Schalter und Schaltwerk essentiell. Gute Indexierung hängt von geringer Reibung des Zugsystems und einer erstklassigen Funktion des Zuges ab.

SRAM SS Schaltzüge

1995 haben wir zusammen mit SRT 800 einen neuen Zug vorgestellt, der höchste Flexibilität, beste Korrosionsbeständigkeit und eine erstklassige Oberfläche miteinander verbindet. Die hieraus resultierenden Reibwerte heben SRAM SS Schaltzüge weit ab von anderen handelsüblichen Zügen. Jetzt sind wir in der glücklichen Lage diese Züge auch als Zubehör anbieten zu können. Verfügbar als Werkstatt- oder Einzelverpackung.





Technischer Service S.W.A.T.



SWAT TEAM

Das SRAM SWAT Team, (Service Warranty And Technical) wurde 1992 gegründet, mit einem internationalen technisches Kundenserviceprogramm. Zusammengesetzt aus einer Gruppe hervorragender Mechaniker aus Einzelhandel, Industrie und Rennszene ist Ihre Aufgabe Produktförderung und -Unterstützung zu bieten. Das tun sie in allen Bereichen des Marktes, dem Händler, den Radherstellern und der Rennszene, um dort ihre Ohren am Puls der Kunden zu haben. Sie organisieren und koordinieren Schulungen bei Händlern oder auf Messen, man findet Sie auf den großen NORBA und UCI Rennen um dort den Fahrern Service zu bieten, und nicht zuletzt sind sie auf der Straße um die Händler zu besuchen.

Zusätzlich zu unserem SWAT „Stabenteam“ haben wir unsere Innendienstprofis die an einer der Hot Lines in Chicago, Holland oder Taiwan zu Verfügung stehen.

Sprechen Sie mit uns, falls doch mal was nicht klappen sollte.



Importeur

NORTH AMERICAN DISTRIBUTORS

Cycletech Canada Ltd.
#123, 3016-10th Ave. NE
Calgary, Alberta T2A 6A3

Downeast Bicycle Specialists
P.O. Box 226
Fryeburg, ME 04037

The Hawley Co.
439 Burton Rd.
Lexington, SC 29072

The Merry Sales Co.
1415 San Mateo, Ave.
San Francisco, CA 94080

Norco Products Ltd.
7950 Enterprise St.
Burnaby, British Columbia
V5A 1V7

Ponce Bicycle Supply
165 Villa St.
Ponce, Puerto Rico 00731

Quality Bicycle Products
9201 Penn Ave. South, #40
Bloomington, MN 55431

Quantum Bicycle & Fitness
26 W. 515 St. Charles Rd., Unit B
Carol Stream, IL 60188

Quentin Distributors
845 Carol Ct.
Carol Stream, IL 60188

Raleigh USA
22710 72nd Ave. South
Kent, WA 98032

Richard Browne & Co.
3962 Chesswood Dr.
Noth York, Ontario M3J 2W6

Schwinn Cycling & Fitness
1690 38th St.
Boulder, Co 80301

Security Bicycle Accessories
32 Intersection Street
Hempstead, NY 11551

Service Cycle Supply
48 Mall Dr.
Commack, NY 11725

Seattle Bike Supply
SBS-Kent, 7620 South 192nd St.
Kent, WA 98032

Specialized Bicycle Components
15130 Concord Circle
Morgan Hill, CA 95037

Trek Bicycle Corporation
N 57 W. 39605 HWY 16
Oconomowoc, WI 53066

United Bicycle Parts
691 Washington St.
Ashland, OR 97520

Western States Imports
4030 Via Pescador
Camarillo, CA 93010

MEXICO

Benotto
Calzada De Tlalpan, No. 744
03150 Mexico

PANAMA

Distribuidora Rali, S.A.
Apartado 87-0852
Panama 7 Panama

ARGENTINA

Broni S.A.
Juan J. Paso 1260
(1832) Lomas de Zamora
Buenos Aires, Argentina

JAPAN

Kawashima Cycle Supply
No. 4-2-4 Kushiya-Cho
Higashi, Sakai
Osaka, Japan

Nishinao Shokai
6-16-8 Sotokanda Chiyodaku
Tokyo 101, Japan

SOUTH AFRICA

Adventure Sports Trading
P.O. Box 1748
Port Elizabeth, South Africa
6056

Bike Center
Puccini Str.
P.O. Box 23802
Windhoek, South Africa

AUSTRALIA

Sports Plus
10 Elizabeth St.
Paddington NSW 2021
Australia

NEW ZEALAND

Cycle Supplies (NZ)
33051 Christchurch
New Zealand

SINGAPORE


Alpera International
9 Jalan Layang Layang
Singapore 2159


EUROPEAN DISTRIBUTION

Please Contact:

SRAM Europe
Lansinkesweg 4/218
7553 AE Hengelo OV
Netherlands

Ph: 31-74-500-780
Fx: 31-74-500-710





Chicago, Illinois U.S.A
Netherlands • Ireland • Taiwan • China