




KATALOG 1999



Wrocław
ul. Traugutta 81a
tel./fax 071/34 31 539




MONGOOSE

CROSS THE LINE

PRO

TRUE TECHNOLOGIES



TITANIUM

MADE IN U.S.A.

TRUE TECHNOLOGIES MONGOOSE PRO TITANIUM



DX 10.7 PRO™ TRUE TECHNOLOGIES

Sen może się spełnić – tytanowy rower górski

- rama Mongoose Pro True Technologies, z rur 3 AL/2.5 V titanium, wykonanych przez Sandwick USA na zamówienie
- widelec amortyzowany Rock Shox Judy XC o skoku 80 mm
- sterzy FSA Orbit DL oversize
- wspornik kier. Titec Big Al
- kierownica Titec 1.41 Enduro
- hamulce Avid SD 25 typu V-brake, dźwignie Avid SD 2.0L
- osprzęt Shimano Deore XT/Deore LX 27 biegów
- mechanizm korbowy Shimano Deore LX 44/32/22
- pedały zatrzaskowe Mongoose
- wspornik siodełka Titec 235 AL
- obręcze Mavic X-222
- opony IRC Mythos XC Slick Kevlar 26x1.95
- waga 9,40 kg
- kolor: **Matte Titanium**

NX 10.7 PRO™ TRUE TECHNOLOGIES

- rama Mongoose Newman Pro True Technologies, z rur 3 AL/2.5 V titanium, profilowanych przez Sandwick USA na zamówienie
- widelec amortyzowany Manitou SX-R o skoku 80 mm
- hamulce Avid Arch Rival, dźwignie Avid SD 2.0 L
- mechanizm korbowy Shimano Deore XT 44/32/22
- pozostały osprzęt jak wyżej
- kolor: **Wired Titanium**

DX 10.9 PRO™ TRUE TECHNOLOGIES

Luksusowy rower X-country o jakim każdy z nas marzy

- rama Mongoose Pro True Technologies, z rur 3 AL/2.5 V titanium, wykonanych przez Sandwick USA na zamówienie
- widelec amortyzowany Rock Shox SID
- sterzy FSA Orbit DL oversize ahead
- wspornik kier. Titec titanium
- kierownica Titec 1.19 titanium
- osprzęt Shimano XTR 27n biegów – pełna grupa
- pedały Shimano 747
- wspornik siodełka Titec 235-AL
- siodełko Flite titanium
- koła Mavic Crossmax
- opony IRC Mythos XC Slick Kevlar 26x1.95
- waga 8,90 kg
- kolor: **Matte Titanium**

NX 10.7 PRO™ TRUE TECHNOLOGIES

- rama Mongoose Newman Pro True Technologies, z rur 3 AL/2.5 V titanium profilowanych przez Sandwick USA na zamówienie
- widelec amortyzowany Manitou SX Ti
- pozostały osprzęt jak wyżej
- kolor: **Wired Titanium**



NEWMAN FULL-SUSPENSION ZJAZD+FREERIDE



NX 9.7 PRO™

Rower zbudowany specjalnie na Mistrzostwa i Puchar Świata do zjazdu dla L. Donovan i B. Lopesa. Tylko 200 takich maszyn ujrzy świat.

- rama Mongoose Variable Rate System alu podwójnie wycieniana, o bardzo długim skoku tylnego trójkąta 18 cm.
- widelec amortyzowany Rock Shox Boxer™
- amortyzator tylny Fox Vanilla RC
- stery FSA DL ahead
- wspornik kier. Titec Big Al
- kierownica Titec Hellbent
- hamulce tarczowe hydrauliczne Hayes, ø tarcz przód – 25 cm, tył – 15 cm
- osprzęt Shimano XTR 9 biegów
- mechanizm korbowy Shimano XTR Downhill 52 zęby
- pedały Shimano PDM 636 DH
- wspornik siódła Titec Hellbent
- kola Mavic Dee Max Disc
- opony IRC Backcountry 26x2.25
- kolor: **Wired Orange.**



NX 9.5 PRO™

Rower używany przez mistrzów L. Donovan i B. Lopesa, gotowy do wyścigu w zjeździe lub stalomie równoległym.

- rama Mongoose Variable Rate System alu podwójnie wycieniana o długim skoku tylnego trójkąta 14 cm
- widelec amortyzowany Manitou Xvert R
- amortyzator tylny Fox Vanilla R
- stery WTB Momentum ST
- wspornik kier. Titec Big Al
- kierownica Titec Hellbent
- hamulce tarczowe hydrauliczne Hayes, ø tarcz przód/tył 15 cm
- osprzęt Shimano XTR/Deore XT 27 biegów
- mechanizm korbowy Deore XT 44/32/22
- pedały Shimano PDM 636 DH
- wspornik siódła Titec XC
- kola Mavic Cross Link Disc
- opony IRC Mythos XC 26x2.10
- kolor: **Wired Platinum.**



NX 8.3 PRO™

Wyczynowy rower freeride – żaden teren Was nie przerazi.

- rama Mongoose Newman amortyzowana alu podwójnie wycieniana, o skoku tylnego trójkąta 9 cm
- widelec amortyzowany Rock Shox Judy C o długim skoku
- amortyzator tylny Rock Shox Coupe Deluxe
- stery Tioga TG oversize ahead
- wspornik kier. Titec Big Al
- kierownica alu 6061
- hamulce Avid 5210 typu V-brake, dźwignie Avid 1.0 L
- osprzęt Shimano Deore XT /Deore LX 27 biegów
- manetki Deore XT Rapid Fire SL
- mechanizm korbowy Shimano Deore LX 44/32/22
- obręcze Mavic X 221, 32 ośw.
- szprychy wyciskowe czarne
- opony IRC Mythos XC Kevlar 26x2.10
- kolory: **Wired Orange.**



NX 8.1 PRO™

Deskonaty rower freeride w wysokie góry.

- rama Mongoose Newman amortyzowana alu podwójnie wycieniona o skoku tylnego trójkąta 9 cm
- widelec amortyzowany Manitou Spyder
- amortyzator tylny Fast Trax
- stery Tioga TG oversize ahead
- wspornik kier. Mongoose TSS ahead
- kierownica alu 6061
- hamulce Tektro RBP-824 A typu V-brake, dźwignie Tektro RBP – 381A
- osprzęt Shimano STX-RC/Alivio 24 biegi
- manetki Shimano MC 18 z wizjerami
- obręcze Weinmann ZAC 19 dwuścienne 32 otw. czarne
- szprychy wyciskowe czarne
- opony IRC Mythos XC 26x2.10
- kolory: **Wired Lime, Carbon Blue.**



NEWMAN HARDTAIL X-COUNTRY

NX 7.7 PRO™

Rower górski X-country do najwyższego wyczynu.

- rama Mongoose Newman Easton alu, całkowicie podwójnie wycieniana, przygotowana do wyczynu
- widelec amortyzowany Rock Shox Judy XC
- stery FSA DL ahead
- wsporniki kier. Titec Big Al
- kierownica Titec Enduro HP
- hamulce tarczowe Hayes Cable Actuated, dźwignie Avid SD - 2.0 L
- osprzęt Shimano XTR/Deore XT
- mechanizm korbowy Shimano Deore LX 44/32/22
- pedały zatkaskowe Mongoose
- wspornik siódła Titec Black alu 6061
- kola Mavic Cross Link Disc
- opony Hutchinson Camillon – przód /Rocks – tył
- kolor: **Gloss Black**



NX 7.3 PRO™

Wyciskowa maszyna MTB X-country

- rama Mongoose Newman alu, całkowicie podwójnie wycieniana, przygotowana do zawodów
- widelec amortyzowany Manitou SX E o długim skoku
- stery Tioga TG oversize ahead
- wspornik kier. Titec Big Al
- kierownica alu 6061
- hamulce Avid SD 10 typu V-brake, dźwignie Avid 1.0 L
- osprzęt Shimano Deore XT/Deore LX 27 biegów
- manetki Deore XT Rapid Fire SL
- mechanizm korbowy Shimano Deore LX 44/32/22
- pedały zatkaskowe Mongoose
- obręcze Mavic X 221, 32 otw.
- szprychy wyciskowe czarne
- opony IRC Mythos XC Slick Kevlar 26x2.10
- kolor: **Wired Red.**



NX 7.2 PRO™

Rower wprowadzający do zawodów X-country.

- rama Mongoose Newman alu całkowicie podwójnie wycieniana, zaprojektowana do zawodów
- widelec amortyzowany Rock Shox Jet C
- stery Tioga TG oversize ahead
- wspornik kier. Mongoose TSS alu ahead, czarny
- kierownica alu 6061 czarna
- hamulce Tektro RBP -824A typu V-brake z dźwigniami Tektro RBP – 381A
- osprzęt Shimano STX -RC/Alivio 24 biegi
- manetki Shimano MC 41
- obręcze Weinmann ZAC19 dwuścienne 32 otw. czarne
- szprychy wyciskowe czarne
- opony Panaracer Fire XC Pro 26x2.0
- kolor: **Fusion Yellow.**

ROWERY TERENOWE SERIA DX



DX 5.3™

Mongoose plus Rock Shox to przyjemność z jazdy po górach.
 • rama Mongoose Cfa super oversize CR-MO z dwoma kształtowanymi rurami • widelec amortyzowany Rock Shox Jett C • stery i wspornik kierownicy CR-MO oversize • hamulce Pro-Max typu V-brake alu z odpowiednimi dźwigniami • osprzęt Shimano New Alivio 24 biegi • manetki Shimano MC 18 z mechanizmem korbowy Suntour XR17 index 42/34/24 z korbami alu • opony Mongoose Hanspród/Franz tył 26x1.95 • kolory: Fusion Orange, Carbon Blue.

DX 3.9™

Amortyzowany rower górski na każdą kieszeń.
 • rama Mongoose Cfa super oversize CR-MO z dwoma rurami kształtowanymi • widelec amortyzowany Mongoose Top Gun • stery Tiegą aheadset • hamulce Pro-Max typu V-brake alu z odpowiednimi dźwigniami • osprzęt Shimano New Alivio 24 biegi • manetki Alivio Rapid Fire • mechanizm korbowy Suntour XR 17 index 42/34/24 z korbami alu • opony Kenda Crisp 26x2.0 • kolor: Metallic Mandarin.



DX 3.7™

Prawdziwy rower górski dla nowych entuzjastów.
 • rama Mongoose Cfa super oversize CR-MO z dwoma rurami kształtowanymi • widelec CR-MO super oversize • hamulce Pro-Max typu V-brake z dźwigniami alu • osprzęt Shimano New Alivio 24 biegi • manetki Shimano Alivio Rapid Fire • mechanizm korbowy Suntour XR-17 index 42/34/24 z korbami alu • opony Kenda Crisp 26 x 2.0 • kolor: Matte Ice Graphite.



DX 3.5™

Komfortowy rower terenowy.
 • rama Mongoose Cfa oversize CR-MO/Hi-TEN z kształtowaną rurą główną • kierownica podniesiona, satynowana • wspornik kierownicy alu regulowany • wspornik siodełka amortyzowany • komfortowe siodełko Advent Gel Soft ze sprężynami • osprzęt Shimano Mega Range 21 biegi • manetki Grip Shift SRT 200 • hamulce Pro-Max typu V-brake z dźwigniami alu • obręcze Weinmann 519 alu 36 otw • opony Mongoose Semislick 26 x 1,95 • kolory: Dark Blue Mica, Green Mica.



DX 3.3™

Sympatyczny rower terenowy dla każdego.
 • rama Mongoose Cfa oversize CR-MO/Hi-TEN, z kształtowaną rurą główną • osprzęt Shimano Mega Range 21 biegi • kombinowane Shimano EZ Fire Plus • hamulce Pro-Max typu V-brake alu • mechanizm korbowy Suntour XR-11 index, korby alu • piasty Mongoose alu oversize, przednia z zatrzaskiem • obręcze Weinmann 519 alu 36 otw • zatrzask siodełka alu • kolory: Carbon Blue, Metallic Mandarin

DX 3.1™

Najlepszy Górak na początek.
 • osprzęt Shimano TY-37, 21 biegi • kombinowane Shimano EZ Fire Plus • mechanizm korbowy stalowy pokrywany 48/36/28 index • rama, widelec i pozostała specyfikacja jak w modelu DX 3.3™ • kolor: Matte Graphite.

DX 3.4™

Tani terenowiec z amortyzacją.
 • specyfikacja dokładnie jak w modelu DX 3.3™ • widelec amortyzowany Mongoose Top Gun • kolor: Fusion Yellow.

SERIA JUMPING PRO

FUZZ PRO™

Stworzony przez „króla błota” Tima „Fuzzy” Halla jako maszyna do skoków.
 • rama Mongoose Fuzz Jumping 100% CR-MO z precyzyjną regulacją położenia koła • widelec Mongoose Fuzz CR-MO • kierownica CR-MO zaprojektowana przez „Fuzzy” Halla • obrotowe stery Dia-Compe Ahead • korbowód 3-częściowy CR-MO 180 mm z tarczą alu 43 zęb, wyłożona CNC • piasty Mongoose LF alu 48 otw • opony Promo freestyle • kolor: Gloss Black




FX-1 PRO™

BMX oryginalnie zaprojektowany do skoków.
 • rama Mongoose Jumping CR-MO • widelec Mongoose CR-MO • obrotowe stery Dia-Compe Aheadset • korbowód 3-częściowy CR-MO 180 mm z tarczą Maurice™ 43 zęb • piasty Mongoose oversize alu 48 otw • kolor: Candy Blue.



VILLAIN™

Na rowerze można zrobić wszystko – VILLAIN to słży wioj!
 • rama Mongoose freestyle CR-MO oversize • obrotowe stery Dia-Compe Aheadset • wspornik kierownicy alu • korbowód 3-częściowy CR-MO 175 cm z tarczą stalową Maurice™ 43 zęb • piasty Mongoose alu oversize 48 otworów z osi CR-MO 13 mm • obręcze Mongoose alu • opony AKK freestyle • kolory: Chrome Plated, Orange



DBA



NX 7.1 PRO™ NX 7.1 PRO LE™ (LIMITED EDITION)

Czeka dla komandosów – góry stoja przed Wami otworem.

- rama Mongoose Newman alu, całkowicie podwójnie wycieniana, zaprojektowana do zawosów
- widelec amortyzowany Rock Shox Jet C • stery Trioga TG oversize ahead • wspornik kier. Mongoose TSS alu
- kierownica alu 6061 • hamulce Tektro RBP – 824A typu V-brake, dźwignie Tektro RBP – 381A
- osprzęt Shimano STX - RC/Alivio 24 biegi • manetki Shimano MC 18 z wyczeraniami
- obrotce Weinmann ZAC 19 dwusienne 32 otw., czarne • sprzączki wyciągowe czarne
- opony IRC Mythos XC Sliak 26x2.10 • kolory: NX 7.1 **Wired Platinum**, NX 7.1 LE **Wired Blue**.



SERIA MTB SON OF NEWMAN SX 6.7™

Piękny górski freeride – poczuj smak szybkości.

- rama amortyzowana Mongoose Son of Newman alu o skoku tylnego trojka 8 cm, wymienny hak przetrzaski • widelec amortyzowany RST 281 • amortyzator tylny Fast Trax • stery Trioga TG ahead
- wspornik kier. Mongoose TSS alu ahead • kierownica zjazdowa • osprzęt Shimano New Alivio 24 biegi
- manetki Shimano MC 18 z wyczeraniami • mechanizm korbowy Suntour XR17 index 42/34/24
- opony Kenda Crisp 26x2.0 • kolory: **Wired Natural**, **Fusion Blue**.



U A U U Prawdziwy syn Newmana – duża przyjemność w górach.

Prawdziwy syn Newmana – duża przyjemność w górach.

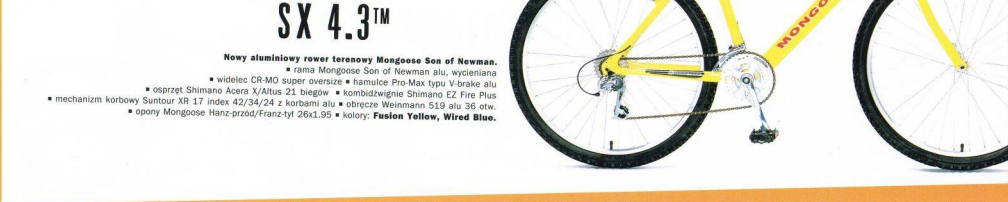
- rama Mongoose Son of Newman alu Cja2 wycieniona, rura sterowa oversize
- widelec amortyzowany Rock Shox Jet C • stery Trioga TG ahead • wspornik kier. Mongoose TSS ahead alu
- kierownica alu 6061 • hamulce Tektro RBP-824 A typu V-brake, dźwignie Tektro RBP-381 A
- osprzęt Shimano STX RC/Alivio 24 biegi • mechanizm korbowy Suntour CW XR27 alu 42/32/22 • obrotce Weinmann ZAC 19 dwusienne • opony Kenda Crisp 26x2.0 • kolory: **Wired Orange**, **Matte Graphite**.



SX 4.5™

Komfortowy rower terenowy na nowej aluminiowej ramie.

- rama Mongoose Son of Newman alu, wycieniana • widelec CR-MO super oversize • wspornik kierownicy alu o regulowanym kącie • kierownica podniesiona • wspornik siódła amortyzowany alu • siódło Advent Gel Soft ze sprężynami • hamulce Pro-Max typu V-brake alu z odpowiednimi dźwigniami alu
- osprzęt Shimano New Alivio 24 biegi • manetki Torgue Drive TD Pro • opony Kenda Crisp 26x2.0
- kolory: **Matte Blue**, **Wired Red**.



SX 4.3™

Nowy aluminiowy rower terenowy Mongoose Son of Newman.

- rama Mongoose Son of Newman alu, wycieniana
- widelec CR-MO super oversize • hamulce Pro-Max typu V-brake alu A
- osprzęt Shimano Acera X/Altus 21 biegów • kombidźwignie Shimano EZ Fire Plus
- mechanizm korbowy Suntour XR 17 index 42/34/24 z korbami alu • obrotce Weinmann 519 alu 36 otw.
- opony Mongoose Hans-prod/Franz-tyl 26x1.95 • kolory: **Fusion Yellow**, **Wired Blue**.

WYMIARY RAM MONGOOSE 1999

S/T* – długość rury podsiodłowej S/A – kąt rury podsiodłowej C/S – długość rury falcowanej
 T/T – długość rury górnej H/T – długość rury sterowej S/H – wysokość rury górnej od podłoża

NX 7.1, NX 7.3, NX 8.1, NX 8.3, NX 9.5, NX 9.7		NX 10.7, NX 10.9		TRUE		waga (kg)		
Rozmiar	S/T	T/T	H/A	S/A	H/T	C/S	S/H	
mały	390mm	535mm	70°	73°	85mm	430mm	720mm	1550
średni	440mm	560mm	70°	73°	100mm	430mm	760mm	1650
duży	495mm	570mm	70°	73°	120mm	430mm	800mm	1740

*waga dotyczy ram typowych NX 10.9, NX 10.7

DX 10.9, DX 10.7		TRUE		waga (kg)			
Rozmiar	S/T*	T/T	H/A	S/A	H/T	C/S	S/H
14"	355mm	532mm	71°	74.5°	95mm	425mm	1410
16"	406mm	557mm	71°	74°	105mm	425mm	1460
18"	457mm	585mm	71°	73°	114mm	430mm	1540
20"	508mm	610mm	71°	73°	135mm	430mm	1630

S/T mierzona jest od osi suportu do końca rury podsiodłowej

SX 4.3, SX 4.5, SX 6.5, SX 6.7		TRUE		waga (kg)			
Rozmiar	S/T	T/T	H/A	S/A	H/T	C/S	S/H
mały	340mm	515mm	70°	73°	85mm	430mm	680mm
średni	390mm	535mm	70°	73°	100mm	430mm	720mm
duży	440mm	560mm	70°	73°	120mm	430mm	760mm
dis kobiet	495mm	570mm	70°	73°	140mm	430mm	800mm

DX 3.1, DX 3.3, DX 3.4, DX 3.5, DX 3.7, DX 3.9, DX 5.3		TRUE		waga (kg)			
Rozmiar	S/T	T/T	H/A	S/A	H/T	C/S	S/H
14"	340mm	515mm	70°	73°	85mm	430mm	680mm
16"	390mm	535mm	70°	73°	100mm	430mm	720mm
18"	440mm	560mm	70°	73°	120mm	430mm	760mm
20"	495mm	570mm	70°	73°	140mm	430mm	800mm
22"	545mm	580mm	70°	73°	180mm	430mm	850mm
24"	595mm	590mm	70°	73°	220mm	430mm	880mm
17"ladies	430mm	590mm	70°	73°	125mm	430mm	680mm
20"ladies	510mm	–	70°	73°	125mm	430mm	685mm

Crossway 250, Crossway 350, Crossway 450, Crossway 850		TRUE		waga (kg)			
Rozmiar	S/T	T/T	H/A	S/A	H/T	C/S	S/H
15"	380mm	520mm	70°	73°	85mm	430mm	680mm
17"	430mm	540mm	70°	73°	100mm	430mm	720mm
19"	480mm	565mm	70°	73°	120mm	430mm	760mm
21"	530mm	575mm	70°	73°	140mm	430mm	800mm
23"	580mm	585mm	70°	73°	180mm	430mm	850mm
17"ladies	430mm	590mm	70°	73°	125mm	430mm	680mm
20"ladies	510mm	–	70°	73°	125mm	430mm	685mm

ROAD (RX 10.9, RX 10.7)		TRUE		waga (kg)			
Rozmiar	S/T*	T/T	H/A	S/A	H/T	C/S	S/H
50	500mm	518mm	72°	74°	105mm	410mm	1390
52	520mm	528mm	72.5°	74°	110mm	410mm	1410
54	540mm	545mm	73°	73.5°	130mm	410mm	1460
56	560mm	560mm	73°	73.5°	145mm	410mm	1480
58	580mm	570mm	73.5°	73°	150mm	410mm	1500
60	600mm	580mm	74°	73°	180mm	410mm	1540

